

2024년 2분기 경영실적

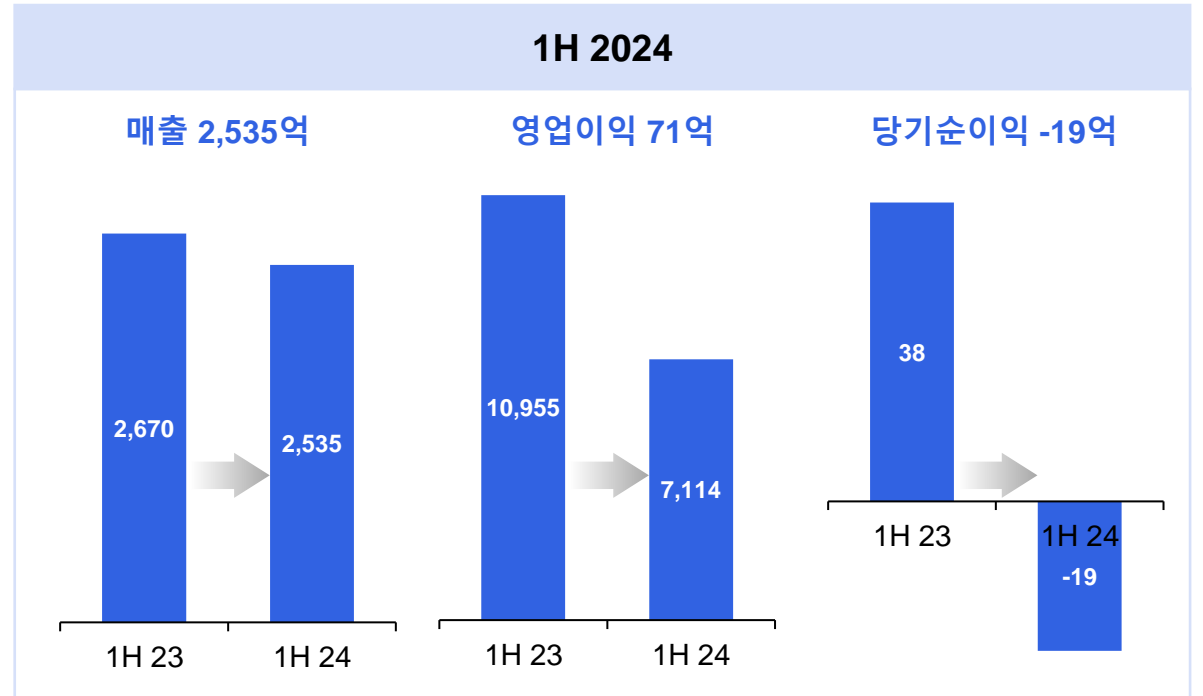
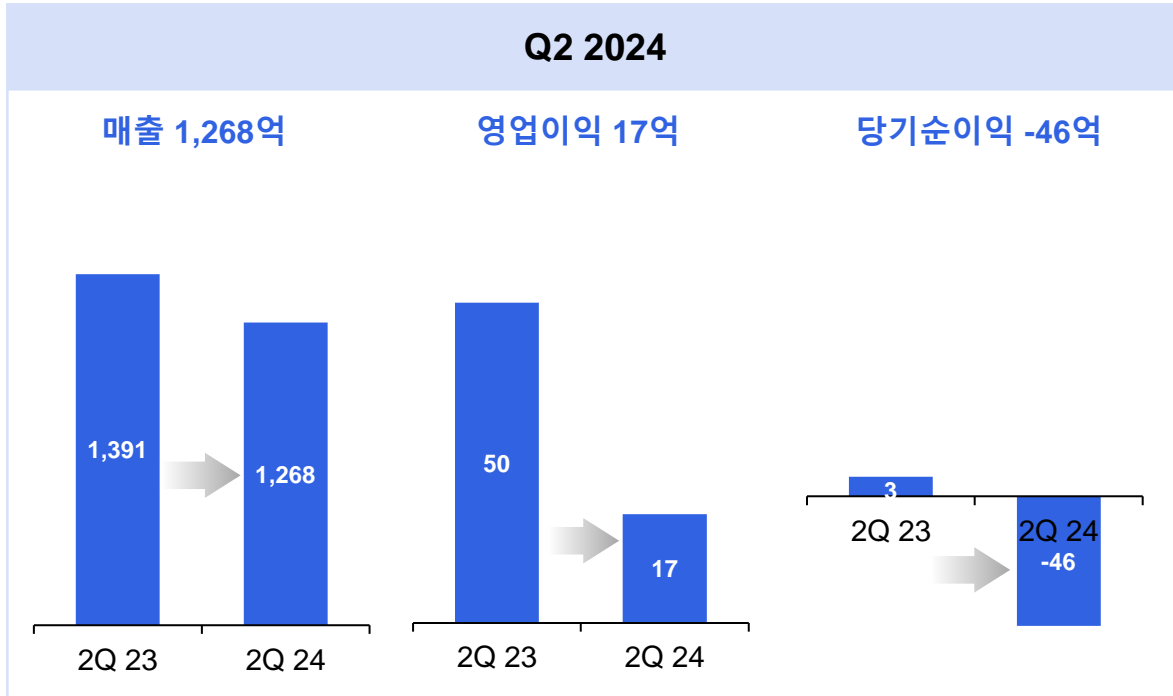
Aug 2, 2024

Contents

1. 경영 실적 분석
2. 사업부문별 매출
3. 주요 품목 매출
4. Open Innovation / R&D Pipeline
5. 요약 손익계산서 및 재무상태표

경영 실적 분석(별도 기준)

(단위: 억원)

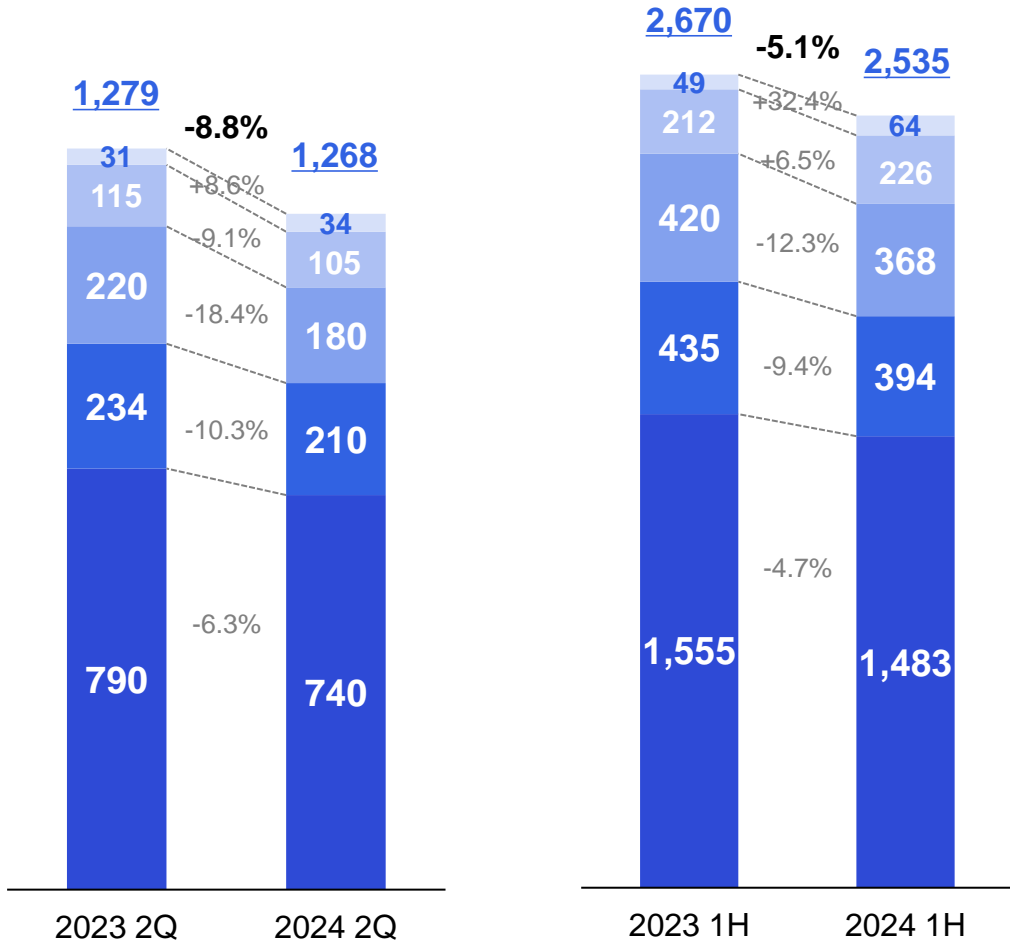


- 2분기 매출액 1,268억원(-8.8% YoY; 이하 YoY), 영업이익 17억원, 당기순손실 -46억원
- 매출액은 작년 종료한 Alexion 사업(23년 2Q 132억, 1H 263억)에 따른 영향으로 전년 대비 -8.8% 역성장 하였으나, Alexion 사업 효과 제외 시 전년 대비 0.7% 성장 효과
- 영업이익은 의료 대란으로 인한 매출 감소와 광고비 등 판관비 증가로 인해 17억원 마감(영업이익률 1.3%)
당기순이익은 영업이익 축소 및 투자주식 평가손실로 인해 당기순손실 -46억원 기록
- 사노피와 공동개발한 고혈압복합제 아프로바스크를 출시(2월)하며 당뇨 부문 리더십을 고혈압 분야로 확대
(1H 아프로바스크(2월 출시, 6월까지 누적 처방건수 약 2만 건) / 아프로벨 / 코아프로벨 매출 78억원 달성)
- 란투스 도입, 연속혈당측정기(바로젠 Fit) 출시(5월) 및 비만치료제(GLP-1) 독점 계약을 통해 당뇨 부문 리더십 강화

사업부문별 매출

사업부문별 매출

■ 전문의약품 ■ 일반의약품 ■ 의료기기/진단시약 ■ 수출/위수탁 ■ 건기식
(단위: 억원)



2024년 상반기 매출실적 분석

✓ 전문의약품 1,483억원(전년 대비 4.7% 감소)

- 지난해 종료한 Alexion 사업(23년 1H 263억원) 영향 제외 시 14.7% 성장
- 테넬리아(DPP-4 계열) 232억원(+5.2%)
 - 제네릭 출시에도 불구하고 DPP-4 Original 시장에서 지속적으로 리더십 확대 (Market share : 23.4Q 8.8%, 24.1Q 9.0%, 24.2Q 9.1%)
- 아마릴(SU 계열) 156억원(-5.6%)
 - SU계열 전체시장 감소에도 불구하고 시장 지배력 확대 (MAT 기준 Market share : 22.2Q 28.2%, 23.2Q 28.8%, 24.2Q 29.2%)
- 호흡기 치료제 65억원(+22.0%)
- 신제품/신규도입 고혈압치료제 아프로바스크(2월 출시) 22억원, (코)아프로벨 56억원
- 작년 하반기 도입한 당뇨병 치료제 란투스 69억원

✓ 일반의약품 394억원(전년 대비 9.4% 감소)

- 케토톱(진통 소염) 231억원(-15.1%)
 - 유통 채널 변경 및 제품 리뉴얼(34매→40매)을 위한 출고 조정 영향
 - 소비자 매출 금액은 전년 동기 대비 +9.9% 증가(IQVIA SO MAT May)
- 웨스탈(소화제) 89억원(-2.9%)

✓ 의료기기/진단시약 368억원(전년 대비 12.3% 감소)

- 바로젠 혈당측정기 91억원(+3.9%), 바로젠 Fit(연속혈당측정기) 5월 출시
- Siemens 시약 등 98억원(-11.0%)

✓ 수출/위수탁/기타 226억원(전년 대비 6.5% 증가)

- 당뇨치료제 수출 46억원, 국내 위수탁 생산 및 QC 136억원
- 용역매출 35억원

✓ 건기식 64억원(전년 대비 32.4% 증가)

- 테라큐민 22억원(+622.0%), 이머징 시장에서의 마켓 리더십 확대
- 네이처셋 15억원(+253.8%)

주요 품목 매출_2Q

(단위 : 백만원)

구분	영역	적응증/분야	품목	2024년 2분기	2023년 2분기	증감률 (YoY%)	2024년 1분기	증감률 (QoQ%)	
전문의약품	당뇨/대사	당뇨병	테넬리아	11,673	11,363	2.7%	11,484	1.6%	
			아마릴	7,858	8,062	-2.5%	7,751	1.4%	
			란투스	3,385	(신제품)		3,512	-3.6%	
			고혈압	(코)아프로벨, 아프로바스크	3,663	(신제품)		4,088	-10.4%
		성인 백신	디프테리아,백일해, 파상풍	아다셀, 펜탁심 등	2,441	3,553	-31.3%	3,946	-38.1%
		호흡기	만성폐쇄성 폐질환, 천식	조터나, 에너제어 등	3,363	2,903	15.8%	3,146	6.9%
		중추신경/ 희귀질환	불면증	스틸녹스	3,057	3,022	1.2%	3,170	-3.5%
			항전간제	트리렙탈	2,073	2,046	1.3%	2,325	-10.8%
			알츠하이머형 치매	엑셀론	2,164	2,046	5.8%	2,108	2.6%
			파브리병	갈라폴드	1,450	1,162	24.8%	1,208	20.0%
		신장내과	만성 신질환 빈혈	미세라	5,871	5,641	4.1%	5,430	8.1%
			고인산혈증	렌벨라	1,949	2,276	-14.4%	2,091	-6.8%
일반의약품		진통 소염제	케토톱	13,165	14,980	-12.1%	9,973	32.0%	
		소화제	웨스탈	4,157	5,024	-17.3%	4,718	-11.9%	
의료기기/진단시약		검사장비	Siemens	4,551	5,107	-10.9%	5,291	-14.0%	
		혈당 측정기	Barozen	5,342	4,932	8.3%	4,179	27.8%	
건기식/식품		건강식품	테라큐민	1,296	194	569.3%	928	39.6%	

Open Innovation / R&D Pipeline

- 5월 당뇨병성 황반부종 치료제 RZ402 임상2상의 긍정적인 탐라인 발표, 주요 연구목표를 달성하며 황반중심부위두께(CST) 감소와 우수한 안전성 프로파일 확인
- 6월 불면증 디지털 치료기기 '슬립큐' 국내 첫 처방 시작

● 바이오 ● 합성 ● 의료기기 ● 디지털치료제

영역	프로젝트	구분	적응증	기초연구	전임상	임상1상	임상2상	임상3상	비고
희귀	HL2356 (GX-H9)	바이오신약	성인 성장호르몬 결핍증				●		Genexine과 공동 연구개발
			소아 성장호르몬 결핍증					●중국	
희귀/대사	RZ358	바이오신약	선천성 고인슐린증					●유럽	Rezolute: 라이선서 한독: 한국 시장 개발 및 상업화 권리
	RZ402	저분자신약	당뇨병성 황반부종				●		
항암	HD-NC001	합성신약 이중표적항암제	고형암	●					PimedBio와 공동 연구개발
	HD-NC002		고형암	●					
	HD-NC003	합성신약 타겟단백질 분해 항암제	고형암	●					BNJ Biopharma와 공동 연구개발
	HD-NC004		고형암	●					
	HD-B001A	바이오신약	담도암					●	ABL Bio: 라이선서 한독: 국내 시장 개발 및 상업화 권리, Compass Therapeutics와 글로벌 2/3상 진행 중
	HL5101	합성신약 표적항암제	고형암			●			한독/CMG제약: 라이선서 AUM Bioscience: 한국을 제외한 글로벌 시장 개발 및 상업화 권리
	SBP-101	저분자신약	흑색종, 담도암, 교모세포종			●			SPARK Biopharma: 라이선서 한독: 한국 시장 개발 및 상업화 권리
	ABL103	이중항체 면역항암제	고형암			●			에이비엘바이오: 라이선서 한독: 한국 시장 개발 및 상업화 권리
	ABL501					●			
	ABL503					●			
Derma	SCM - AD	줄기세포 치료제	중등증-중증 아토피 피부염					●	SCM 생명과학: 라이선서 한독: 한국 시장 개발 및 상업화 권리

영역	프로젝트	구분	적응증	제품개발	임상시험	품목허가	비고
심혈관/감염성	RST Kit	진단기기	심혈관계/감염성 질환		●		NB Postech: 라이선서 한독: 글로벌 시장 상업화 권리

영역	프로젝트	구분	적응증	Discovery	POC	Pivotal	Regulatory	Commercial	Remarks
중추신경	WELT - I	DTx	불면증					●	웰트: 라이선서
	WELT - A	DTx	알코올 중독		●				한독: 한국 시장 개발 및 상업화 권리

Open Innovation / R&D Pipeline



한독

- 분야 : 합성신약
- 적응증 : 폐암
- 연구 현황 :
 - **폐암 치료제 (HDBNJ-2812)** 한독-BNJ바이오파마 협업을 통해 확보한 유효물질, 미국암연구학회(AACR 2024) 포스터 발표 (24/4) (오시머티닙에 의한 내성을 극복할 수 있는 차세대 약물로의 개발 가능성 확인)



제넥신

- 분야 : 바이오신약
- 적응증 : 성인/소아 성장호르몬 결핍증
- 주요 사항 : 이피디바이오테라퓨틱스 흡수합병 결정 (24/6)
- 임상 현황 :
 - **성장호르몬 결핍증 치료제 (GX-H9)** 식약처 GIFT키움 협의체 대상 지정, 개발단계 희귀의약품 지정 완료
 - **소아 성장호르몬 결핍증 치료제 (GX-H9)** 개발단계 희귀의약품 지정 완료



레졸루트

- 분야 : 바이오신약, 저분자신약
- 적응증 : 선천성 고인슐린증, 당뇨병성 황반부종
- 주요 사항 : 유상증자를 통해 연구개발·운영 자금 유치
- 임상 현황 :
 - **선천성 고인슐린증 치료제(RZ358)** EMA 우선심사 대상 의약품 자격(PRIME) 및 영국 MHRA 혁신 패스포트 획득 완료, 글로벌 3상 진행 중
 - **경구용 당뇨병성 황반부종 치료제(RZ402)** 미국 임상2상에서 효과 및 안전성에 대한 주요 연구목표 달성 (24/5)
 - 모든 RZ402 용량(50, 200, 400 mg) 수준에서 황반중심부위두께가 위약 대비 유의미하게 개선 (최대 약 50마이크론; p=0.02)



에이비엘바이오

- 분야 : 바이오신약
- 적응증 : 담도암, 고형암
- 임상 현황 :
 - **담도암 치료제 (HD-B001A)** 식약처 GIFT키움 프로그램에 선정, 글로벌 임상 2/3상 환자 등록 진행 중
 - FDA 패스트트랙 지정 (24/4)
 - 한국 임상 2상 24명 등록 완료
 - 파클리탁셀과의 병용요법 중간결과 : 객관적 반응률(ORR) 37.5%, 무진행 생존 기간(PFS) 9.4개월, 전체 생존 기간(OS) 12.5개월



스파크바이오파마

- 분야 : 저분자신약
- 적응증 : BTC, HCC
- 임상 현황 :
 - **종양미세환경 조절 저분자 신약 (SBP-101)** 임상 1상 진행중 (7명 임상시험 완료, 1명 스크리닝 진행중)



웰트

- 분야 : 디지털치료제
- 적응증 : 알코올중독, 불면증
- 임상 현황 :
 - **슬립큐 (불면증 1차 치료로 권고되는 인지행동치료 기반 디지털 치료기기)** 혁신의료기기로 식약처 허가 완료
 - 국내 임시등재 첫 처방 (세브란스 병원) (24/6)



엔비포스텍

- 분야 : 나노콘기술 기반 RST
- 적응증 : 심혈관계, 감염성 질환
- 주요 사항 : 추가투자 유치
- 임상 현황 :
 - **인플루엔자 진단키트** 허가신청 접수 완료
 - **전립선 특이항원 검사 키트** 전립선암 조기 발견 및 모니터링에 사용되는 키트 개발 진행 중



에스씨엠생명과학

- 분야 : 줄기세포 치료제
- 적응증 : 중증 아토피 피부염
- 임상 현황 :
 - **중등증-중증 아토피 피부염 (ADT2002)** 아토피 피부염 줄기세포치료제 임상2상 결과 발표



이노큐브

- 분야 : 엑셀러레이터
- 바이오헬스 특화 벤처기업 지원
- 주요 사항 :
 - **케이마인 투자 및 딥테크 팀스 선정 (24/5)**

2024년 상반기 요약 손익계산서 (별도 기준)

(단위 : 백만원)

구분	2024년		상반기 합계	2023년	증감률 (YoY)
	1분기	2분기		상반기	
I. 매출액	126,675	126,804	253,479	266,992	-5.1%
II. 매출원가	83,459	86,263	169,722	180,160	-5.8%
III. 매출총이익	43,216	40,541	83,757	86,832	-3.5%
IV. 판매관리비	37,805	38,838	76,643	75,837	1.1%
V. 영업손익	5,411	1,703	7,114	10,995	-35.3%
(영업이익률)	4.3%	1.3%	2.8%	4.1%	
VI. 기타손익	479	-210	269	8,396	-96.8%
VII. 금융손익	-2,238	-6,828	-9,066	-15,031	-39.7%
VIII. 세전손익	3,652	-5,335	-1,683	4,360	
IX. 법인세비용(이익)	931	-731	200	609	-67.1%
X. 당기순손익	2,721	-4,604	-1,883	3,751	

2024년 상반기 요약 재무상태표(별도 기준)

(단위 : 백만원)

구분	2024년 상반기말	2023년 기말	증감률	2023년 상반기말
I. 총자산	840,176	838,744	0.2%	879,683
유동자산	288,468	283,154	1.9%	321,841
현금및현금성자산	7,733	10,167	-23.9%	13,155
매출채권	170,349	166,535	2.3%	190,868
재고자산	102,147	93,490	9.3%	89,846
비유동자산	551,709	555,590	-0.7%	557,842
II. 총부채	457,539	450,172	1.6%	478,467
유동부채	264,392	300,280	-12.0%	285,056
비유동부채	193,147	149,892	28.9%	193,411
III. 총자본	382,637	388,572	-1.5%	401,216

End of Document

Thank you!